

Communiqué aux médias du 12 février 2020

## **Le bio toujours en croissance en Europe**

### **Le marché bio dépasse les 40,7 milliards d'euros**

**Le marché bio en Europe ne cesse de croître: en 2018, il a augmenté de 8 % pour atteindre 40,7 milliards d'euros. Bon nombre des grands marchés européens ont enregistré des taux de croissance à deux chiffres. À l'occasion du BIOFACH, le salon pilote mondial des aliments biologiques, qui se tient à Nuremberg, l'Institut de recherche de l'agriculture biologique (FiBL), la société d'information sur le marché agricole AMI et leurs partenaires présenteront les chiffres du secteur européen du bio de 2018. Leur intervention se tiendra le 12 février au BIOFACH: Messezentrum Nürnberg, salle Shanghai, de 16h00 à 16h45.**

(Frick/Nuremberg, le 12 février 2020) En 2018, le secteur européen du bio a encore enregistré une forte extension des surfaces et expansion du marché.

### **Plus de 15,6 millions d'hectares sont cultivés en bio – l'Espagne a la plus grande surface biologique**

En 2018, en Europe, 15,6 millions d'hectares étaient cultivés en bio (Union européenne: 13,8 millions d'hectares). Avec 2,2 millions d'hectares, l'Espagne reste le pays détenant la plus grande surface bio en Europe, devant la France (2 millions d'hectares) et l'Italie (2 millions d'hectares).

### **Extension de la surface agricole biologique de plus d'un million d'hectares**

La surface bio a augmenté de 1,25 million d'hectares en Europe et d'un million d'hectares dans l'Union européenne, ce qui correspond à une croissance de 8,7 % et de 7,6 %, respectivement. En 2018, plus de 290'000 hectares de surface bio se sont ajoutés en France et plus de 160'000 hectares en Espagne.

### **Le Liechtenstein, numéro un mondial de la surface bio**

La surface bio représente 3,1 % de la surface agricole utile totale en Europe et 7,7 % dans l'Union européenne. Au niveau européen (et mondial), le Liechtenstein présente, avec 38,5 %, le pourcentage le plus élevé de surface bio par rapport à la surface agricole utile, suivi de l'Autriche, pays de l'Union européenne avec la part la plus élevée de surface bio (24,7 %). Au total, dix pays européens ont indiqué qu'au moins 10 % de leur surface agricole est cultivée en bio.

### **Presque 420'000 producteurs bio**

En Europe, on dénombre presque 420'000 producteurs bio et dans l'Union européenne plus de 330'000. La Turquie est le pays qui compte le plus d'exploitations (presque 80'000). En 2018, le nombre de producteurs a augmenté de 5,4 % en Europe (7,2 % dans l'Union européenne).

### **Croissance constante chez les transformateurs et les importateurs**

On recense près de 76'000 transformateurs bio en Europe et quelque 71'000 dans l'Union européenne. Près de 5'800 importateurs ont été dénombrés en Europe et environ 5'000 dans l'Union européenne. L'Italie compte le plus grand nombre de transformateurs (plus de 20'000), tandis que l'Allemagne présente le plus grand nombre d'importateurs (plus de 1'700).

### **Le chiffre d'affaires du commerce de détail dépasse les 40 milliards d'euros**

En Europe, le chiffre d'affaires du commerce de détail s'élève à 40,7 milliards d'euros (37,4 milliards d'euros dans l'Union européenne). L'Union européenne représente, après les États-Unis (40,6 milliards d'euros), le deuxième marché intérieur pour les produits bio. Le pays européen ayant le plus grand marché intérieur est l'Allemagne (10,9 milliards d'euros).

### **Volume des ventes du commerce de détail en croissance continue**

Le marché européen a enregistré une croissance de 7,8 % en 2018. Parmi les marchés clés, la plus forte croissance a été observée en France (15,4 %). Au cours de la décennie 2009-2018, le volume des ventes du commerce de détail a plus que doublé en Europe et dans l'Union européenne.

### **Les consommateurs européens dépensent davantage pour des aliments bio**

En 2018, en Europe, les consommateurs ont dépensé 50 euros par personne pour l'achat d'aliments biologiques (Union européenne: 76 euros). Les dépenses par habitant pour la consommation d'aliments bio ont doublé entre 2009 et 2018. En 2018, ce sont les Danois et les Suisses qui ont le plus dépensé pour des aliments biologiques (312 euros par habitant).

### **Avec plus de 11 %, le Danemark détient la part de marché bio la plus élevée au monde**

Dans les pays européens, les ventes bio représentent une part importante du marché total respectif, et le Danemark, avec 11,5 %, a la part de marché bio la plus élevée au monde. Certains produits et groupes de produits détiennent même des parts encore plus élevées. Les œufs bio, par exemple, représentent dans plusieurs pays déjà environ 30 % de la valeur de tous les œufs vendus.

## Collecte de données sur l'agriculture biologique en Europe

L'enquête sur l'agriculture biologique en Europe est réalisée par le FiBL et l'AMI. La collecte de données par le FiBL s'effectue dans le cadre de l'enquête mondiale sur l'agriculture biologique, soutenue par le Secrétariat d'État à l'économie (SECO), le Centre du Commerce International (ITC), le Fonds Coop pour le développement durable, NürnbergMesse et l'IFOAM – Organics International.

## Plus d'informations

### Contacts

- Dr Helga Willer, FiBL, Ackerstrasse 113, 5070 Frick, Suisse  
Tél. +41 (0)79 218 06 26, [helga.willer@fibl.org](mailto:helga.willer@fibl.org), [www.fibl.org](http://www.fibl.org)
- Diana Schaack, AMI – Agrarmarkt Informations-Gesellschaft mbH,  
Dreizehnmorgenweg 10, 53175 Bonn, Allemagne  
Tél. +49 228 33805-0, [diana.schaack@ami-informiert.de](mailto:diana.schaack@ami-informiert.de), [www.ami-informiert.de](http://www.ami-informiert.de)

## Téléchargements, infographies et base de données en ligne (en anglais)

- "The World of Organic Agriculture 2020" (téléchargement, graphiques)  
[www.organic-world.net/yearbook/yearbook-2020.html](http://www.organic-world.net/yearbook/yearbook-2020.html)
- Infographies  
<http://www.organic-world.net/yearbook/yearbook-2020/infographics.html>
- Statistiques du FiBL sur l'agriculture biologique dans le monde  
<https://statistics.fibl.org>

## Liens

- [fibl.org](http://fibl.org): site web de l'Institut de recherche de l'agriculture biologique (FiBL)
- [ami-informiert.de](http://ami-informiert.de): site web de l'AMI – Agrarmarkt Informations-Gesellschaft mbH
- [biofach.de](http://biofach.de): site web du salon BIOFACH

## Le bio en Europe au salon BIOFACH

- L'annuaire "The World of Organic Agriculture" peut être obtenu au salon BIOFACH, sur le stand du FiBL, halle 1 (stand n° 553). Le livre (en anglais) contient un chapitre détaillé sur l'agriculture biologique en Europe, ainsi que de nombreux tableaux et graphiques.
- La conférence sur le marché bio européen au salon BIOFACH se tiendra le **12 février 2020 de 16h00 à 16h45 dans la salle Shanghai**, Messezentrum Nürnberg (voir le programme ci-dessous).

## **Conférence sur le marché bio européen au salon BIOFACH 2020 ("The European market for organic food")**

Mercredi 12 février 2020, de 16h00 à 16h45, salle Shanghai, NürnbergMesse, Nuremberg

La conférence se déroulera en anglais, avec interprétation simultanée en allemand

- Dr Susanne Padel, The Organic Research Centre, Royaume-Uni, présentation
- Dr Helga Willer, Institut de recherche de l'agriculture biologique (FiBL), Suisse
- Diana Schaack, Agrarmarkt Informations-Gesellschaft mbH (AMI), Allemagne
- Dr Eva Lacarce, Agence Bio, France
- Lee Holstock, Soil Association, Royaume-Uni
- Prof. Dr Raffaele Zanolì, Università Politecnica delle Marche, Italie

Plus d'informations sur <https://biofach.fibl.org/biofach-alle/biofach-2020.html> (en allemand et anglais)

### **Pour consulter ce communiqué aux médias sur Internet**

Vous trouverez le présent communiqué aux médias ainsi que des graphiques en ligne à l'adresse: <https://www.fibl.org/fr/infotheque/medias.html>

#### **À propos du FiBL**

L'Institut de recherche de l'agriculture biologique (FiBL) est l'un des principaux instituts mondiaux de recherche en agriculture biologique. Les points forts du FiBL sont la recherche interdisciplinaire, l'innovation en collaboration avec les agricultrices et les agriculteurs et le secteur alimentaire ainsi que la rapidité du transfert de connaissances. Sur ses différents sites, l'institut compte au total 300 collaboratrices et collaborateurs.

- Site web: [www.fibl.org](http://www.fibl.org)
- Vidéo: [www.youtube.com/watch?v=ZYWxUGPHgZY](https://www.youtube.com/watch?v=ZYWxUGPHgZY)

## L'agriculture biologique en Europe et dans l'Union européenne: chiffres clés 2018

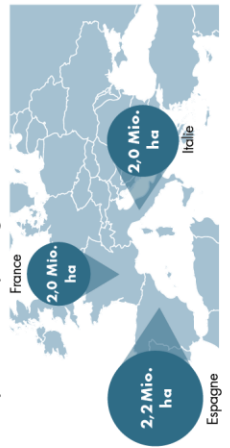
Indicateur	Europe	Union européenne	Les 3 pays en tête de classement
Surface agricole biologique en hectares	15,6 millions ha	13,8 millions ha	Espagne (2,2 millions ha) France (2,0 millions ha) Italie (2,0 millions ha)
Part de la surface agricole biologique	3,1 %	7,7 %	Liechtenstein (38,5 %) Autriche (24,7 %) Estonie (21,6 %)
Augmentation de la surface agricole biologique de 2017 à 2018 en hectares	1,25 million ha	1 million ha	France (+290'604 ha) Espagne (+164'302 ha) Allemagne (+148'157 ha)
Augmentation de la surface agricole biologique de 2017 à 2018 en pourcentage	8,7 %	7,6 %	Monténégro (+64 %) Irlande (+60 %) Macédoine du Nord (+52 %)
Surface de cueillette sauvage en hectares	17,2 millions ha	13,9 millions ha	Finlande (11,2 millions ha) Roumanie (1,8 million ha; 2014) Albanie (0,6 million ha)
Producteurs	418'610	327'222	Turquie (79'563) Italie (69'317) France (41'632)
Transformateurs	75'569	71'960	Italie (20'087) France (16'651) Allemagne (15'441)
Importateurs	5'790	5'034	Allemagne (1'723) Suisse (548) France (545)
Chiffre d'affaires du commerce de détail	40,7 milliards d'euros	37,4 milliards d'euros	Allemagne (10'910 millions d'euros) France (9'139 millions d'euros) Italie (3'483 millions d'euros)
Pourcentage de hausse des ventes du commerce de détail	7,8 %	7,7 %	France (15,4 %) Suisse (13,3 %) Danemark (12,9 %)
Part du marché bio	Aucune donnée	Aucune donnée	Danemark (11,5 %) Suisse (9,9 %) Suède (9,6 %)
Consommation bio par habitant en 2018	50 euros	76 euros	Suisse (312 euros) Danemark (312 euros) Suède (231 euros)

Source: enquête réalisée conjointement par le FiBL et l'AMI en 2020

## L'agriculture biologique en Europe en 2018

### Surface agricole bio en 2018

Pays avec la plus grande surface bio



### Producteurs et transformateurs bio en 2018

Le nombre de producteurs bio augmente

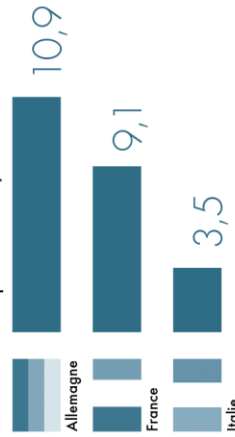


### Marché bio en 2018

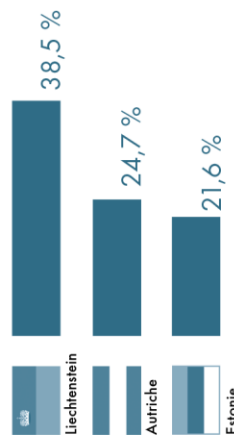
Le marché européen est en croissance



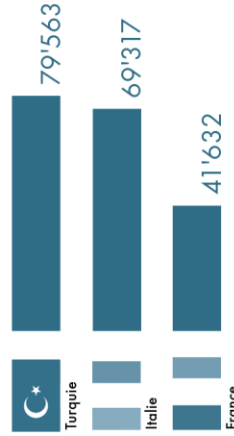
Pays réalisant le chiffre d'affaires du commerce de détail le plus élevé (en milliards d'euros)



Pays avec la plus grande part de bio par rapport à leur surface agricole totale



Pays avec le plus grand nombre de producteurs bio



**15,4%**

Croissance du marché bio

**11,5%**

Part du marché bio

**312 €**

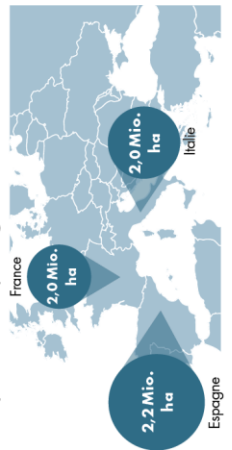
Consommation par habitant la plus élevée

Source: enquête du FiBL basée sur des sources de données nationales © FiBL 2020  
Plus d'informations: [www.organic-world.net](http://www.organic-world.net)

# L'agriculture biologique dans l'Union européenne en 2018

## Surface agricole bio en 2018

Pays avec la plus grande surface bio

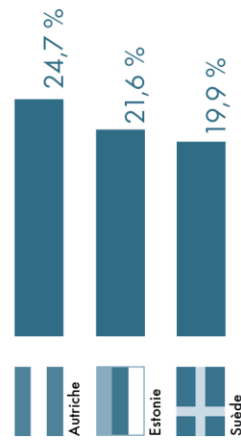


**13,8 Mio. ha**  
Surface agricole bio

**+7,6%**  
Depuis 2017

**7,7%**  
Part du bio dans la surface agricole totale

Pays avec la plus grande part de bio par rapport à leur surface agricole totale



## Producteurs et transformateurs bio en 2018

Le nombre de producteurs bio augmente

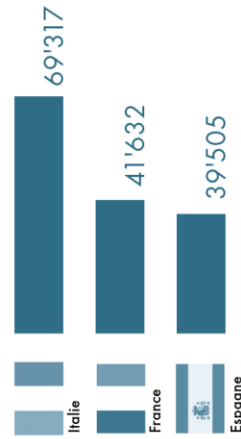
**327'222**  
Producteurs bio

**+7,2%**  
Depuis 2017

**71'960**  
Transformateurs bio

**+5,6%**  
Depuis 2017

Pays avec le plus grand nombre de producteurs bio



## Marché bio en 2018

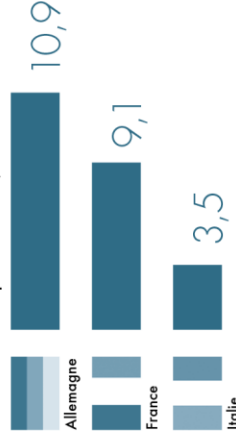
Le marché européen est en croissance

**37,4**  
Chiffre d'affaires du commerce de détail bio en milliards d'euros

**76 €**  
Dépenses par habitant

**+7,7%**  
Croissance du marché bio

Pays réalisant le chiffre d'affaires du commerce de détail le plus élevé (en milliards d'euros)



**15,4%**  
Croissance du marché bio

**11,5%** Part du marché bio

**312 €** Consommation par habitant la plus élevée

## EUROPE: SURFACE AGRICOLE BIOLOGIQUE EN 2018



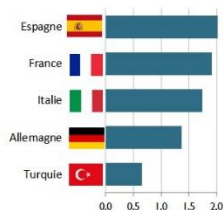
Quatre pays détiennent la moitié de la surface agricole biologique européenne.



Répartition de la surface agricole biologique en 2018



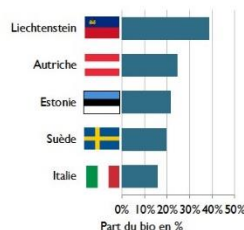
L'Espagne est le pays européen détenant la plus grande surface bio, devant la France et l'Italie.



Les 5 pays détenant la plus grande surface bio en 2018



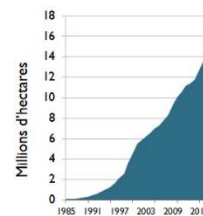
Dans 10 pays, au moins 10 % de la surface agricole est cultivée en bio.



Les 5 pays avec la part de marché bio la plus élevée en 2018



En 2018, la surface bio a augmenté de plus de 1,25 millions d'hectares.



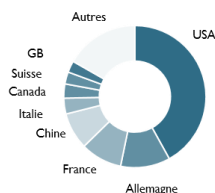
Augmentation de la surface agricole biologique entre 1985 et 2018

Source: enquête réalisée conjointement par le FiBL et l'AMI en 2020 [www.organic-world.net](http://www.organic-world.net)

## EUROPE: CHIFFRE D'AFFAIRES DU COMMERCE DE DÉTAIL EN 2018



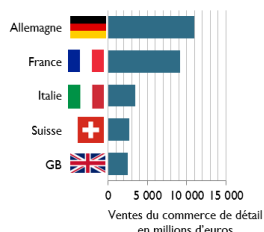
L'Union européenne (37,4 milliards €) représente le deuxième marché intérieur, derrière les États-Unis (40,6 milliards €) et devant la Chine. Par continent, c'est l'Amérique du Nord qui arrive en tête (43 milliards €).



Répartition du chiffre d'affaires du commerce de détail par pays en 2018



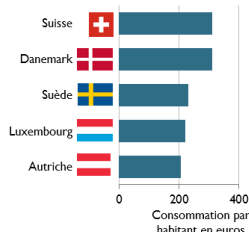
Les pays européens détenant les principaux marchés bio sont l'Allemagne, la France (9,1 milliards €), l'Italie (3,5 milliards €) et la Suisse (2,7 milliards €).



Les pays européens détenant les principaux marchés bio en 2018



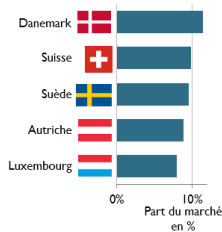
La Suisse et le Danemark présentent la consommation bio par habitant la plus élevée au monde. Viennent ensuite la Suède et le Luxembourg.



Les pays présentant la consommation bio par habitant la plus élevée en Europe (et dans le monde) en 2018



Le Danemark, la Suisse et la Suède ont la part de marché bio la plus élevée par rapport à leur marché total.



Les pays détenant la part de marché bio la plus élevée en Europe (et dans le monde) en 2018

Source: enquête réalisée conjointement par le FiBL et l'AMI en 2020 [www.organic-world.net](http://www.organic-world.net)