

Medienmitteilung vom 13. Februar 2019

Bio in Europa wächst weiter

Biomarkt bei über 37 Milliarden Euro

Der Biomarkt in Europa wächst weiter; er legte 2017 um fast 11 Prozent auf 37,3 Milliarden Euro zu. Viele der grossen Märkte verzeichneten zweistellige Wachstumsraten. Anlässlich der BIOFACH in Nürnberg, der Weltleitmesse für Biolebensmittel, stellen das Forschungsinstitut für biologischen Landbau FiBL, die Agrarmarkt Informations-Gesellschaft (AMI) und Partner die Auswertung der Zahlen 2017 des europäischen Biosektors vor. Die Daten werden am 13. Februar auf der BIOFACH präsentiert: Messezentrum Nürnberg, Saal Shanghai, 17.00 bis 17.45 Uhr.

(Frick/Nürnberg, 13. Februar 2019) Auch im Jahr 2017 verzeichnete der europäische Biosektor ein starkes Flächen- und Marktwachstum.

Fast 15 Millionen Hektar werden biologisch bewirtschaftet – Spanien hat die grösste Biofläche

2017 wurden in Europa 14,6 Millionen Hektar biologisch bewirtschaftet (Europäische Union: 12,8 Millionen Hektar). Mit 2,1 Millionen Hektar ist Spanien nach wie vor das Land mit der grössten Biofläche in Europa, gefolgt von Italien (1,9 Millionen Hektar) und Frankreich (1,7 Millionen Hektar).

Biolandwirtschaftsfläche um eine Million Hektar ausgeweitet

Die Biofläche nahm in Europa um eine Million Hektar und in der Europäischen Union um 0,8 Millionen Hektar zu, was einem Zuwachs von 7,6 Prozent in Europa und 6,4 Prozent in der Europäischen Union entspricht. Im Jahr 2017 kamen in Russland mehr als 300'000 Hektar Biofläche hinzu und in Frankreich mehr als 200'000 Hektar.

Liechtenstein hat den höchsten Bioanteil weltweit

Die Biofläche macht in Europa 2,9 Prozent der gesamten landwirtschaftlichen Nutzfläche und in der Europäischen Union 7,2 Prozent aus. In Europa (und weltweit) weist Liechtenstein mit 37,9 Prozent den höchsten Bioanteil an der landwirtschaftlichen Nutzfläche auf, gefolgt von Österreich, dem Land in der Europäischen Union mit dem höchsten Bioanteil (24 Prozent). Zehn europäische Länder gaben an, dass mindestens 10 Prozent ihrer Landwirtschaftsfläche biologisch bewirtschaftet werden.

Fast 400'000 Bioproduzenten

In Europa gab es mehr als 390'000 Bioproduzenten und in der Europäischen Union über 300'000. Die Türkei ist das Land mit den meisten Betrieben (über 75'000). Die Anzahl der Produzenten in Europa wuchs 2017 um knapp 7 Prozent (4 Prozent in der Europäischen Union).

Starkes Wachstum bei Verarbeitungsbetrieben und Importeuren

Es gab über 71'000 Bioverarbeiter in Europa und über 68'000 in der Europäischen Union. Über 5'300 Importeure wurden in Europa gezählt und fast 4'600 in der Europäischen Union. Ein besonders starkes Wachstum verzeichneten die Importeure, die sowohl in Europa als auch in der Europäischen Union zweistellig zulegen. Das Land mit der grössten Anzahl an Verarbeitern war Italien (über 18'000), während Deutschland die meisten Importeure aufwies (fast 1'700).

Einzelhandelsumsätze über 37 Milliarden Euro

Die Einzelhandelsumsätze in Europa beliefen sich auf 37,3 Milliarden Euro (34,3 Milliarden Euro in der Europäischen Union). Die Europäische Union ist nach den Vereinigten Staaten (40 Milliarden Euro) der zweitgrösste Binnenmarkt für Bioprodukte. Das europäische Land mit dem grössten Biomarkt ist Deutschland (10 Milliarden Euro).

Zweistelliges Wachstum beim Einzelhandelsumsatz

Der europäische Markt verzeichnete 2017 ein Wachstum von knapp 11 Prozent, womit er zum dritten Mal seit der Finanzkrise zweistellig gewachsen ist. Der grösste Zuwachs wurde in Frankreich verzeichnet (18 Prozent).

Europäische Verbraucher geben mehr für biologische Lebensmittel aus

In Europa gaben die Verbraucher 2017 pro Person 47 Euro für Biolebensmittel aus (Europäische Union: 67 Euro). Die Pro-Kopf-Verbraucherausgaben für Biolebensmittel haben sich zwischen 2008 und 2017 verdoppelt. 2017 gaben die Schweizer am meisten für Biolebensmittel aus (288 Euro pro Kopf).

Dänemark hat mit über 13 Prozent den höchsten Biomarktanteil weltweit

In den europäischen Ländern erreichen die Bioumsätze einen hohen Anteil am jeweiligen Gesamtmarkt, und Dänemark hat mit 13,3 Prozent den höchsten Bioanteil weltweit. Einzelne Produkte und Produktgruppen haben sogar noch höhere Anteile. Bio-Eier beispielsweise machen in mehreren Ländern bereits um 30 Prozent des Wertes aller verkauften Eier aus.

Datensammlung zum Biolandbau in Europa

Die Erhebung zum biologischen Landbau in Europa wird von FiBL und AMI durchgeführt. Die FiBL-Datenerhebung erfolgt im Rahmen der globalen Erhebung zum biologischen Landbau, welche vom Staatssekretariat für Wirtschaft SECO, dem Internationalen Handelszentrum ITC, dem Coop Fonds für Nachhaltigkeit, der NürnbergMesse und IFOAM - Organics International unterstützt wird.

Weitere Informationen

Kontakt

- Dr. Helga Willer, FiBL, Ackerstrasse 113, 5070 Frick, Schweiz
Tel +41 (0)79 218 06 26, helga.willer@fibl.org, www.fibl.org
- Diana Schaack, AMI – Agrarmarkt Informations-Gesellschaft mbH,
Dreizehnmorgenweg 10, 53175 Bonn, Deutschland
Tel +49 228 33805-0, diana.schaack@ami-informiert.de, www.ami-informiert.de

Download, Infografiken und Online-Datenbank

- „The World of Organic Agriculture 2019“ (Download, Grafiken): www.organic-world.net/yearbook/yearbook-2019.html
- Infografiken: <http://www.organic-world.net/yearbook/yearbook-2019/infographics.html>
- FiBL-Statistiken zum Biolandbau weltweit: <https://statistics.fibl.org>

Links

- fibl.org: Website des Forschungsinstituts für biologischen Landbau FiBL
- ami-informiert.de: Website der AMI - Agrarmarkt Informations-Gesellschaft mbH
- biofach.de: Website der BIOFACH

Bio in Europa auf der BIOFACH

- Das Jahrbuch "The World of Organic Agriculture" ist auf der BIOFACH am FiBL-Stand in Halle 1 (Stand 553) erhältlich. Das Buch enthält ein ausführliches Kapitel über Bio in Europa mit vielen Tabellen und Grafiken
- Die Veranstaltung zum europäischen Biomarkt auf der BIOFACH findet am **13. Februar 2019 von 17:00 bis 17:45 Uhr im Saal Shanghai**, Messezentrum Nürnberg statt (Programm siehe unten).

Vortragsveranstaltung zum europäischen Biomarkt auf der BIOFACH 2019 („The European market for organic food“)

Mittwoch, 13. Februar 2019, 17:00–17:45 Uhr, Saal Shanghai, NürnbergMesse, Nürnberg, <https://www.biofach.de/de/events/vortrag/der-europaeische-markt-fuer-bio-lebensmittel-daten-aus-2018/691742#top>

Sprache der Veranstaltung ist Englisch; Simultanübersetzung Deutsch

- Dr. Susanne Padel, The Organic Research Centre, UK, Moderation
- Dr. Helga Willer, Forschungsinstitut für biologischen Landbau FiBL, Schweiz
- Diana Schaack, Agrarmarkt Informations-Gesellschaft mbH (AMI), Deutschland
- Dorian Flechet, Agence Bio, Frankreich
- Clare Mc Dermott, Soil Association, UK
- Dr. Francesco Solfanelli, Università Politecnica delle Marche, Italien

Weitere Informationen unter <https://biofach.fibl.org/de/biofach-2019.html>.

Diese Medienmitteilung im Internet

Diese Medienmitteilung und Grafiken können im Internet abgerufen werden über <https://www.fibl.org/de/medien.html>.

Über das FiBL

Das Forschungsinstitut für biologischen Landbau FiBL ist eine der weltweit führenden Forschungseinrichtungen zur Biolandwirtschaft. Die Stärken des FiBL sind interdisziplinäre Forschung, gemeinsame Innovationen mit Landwirten und der Lebensmittelbranche sowie ein rascher Wissenstransfer. An den verschiedenen FiBL-Standorten sind 300 Mitarbeitende tätig.

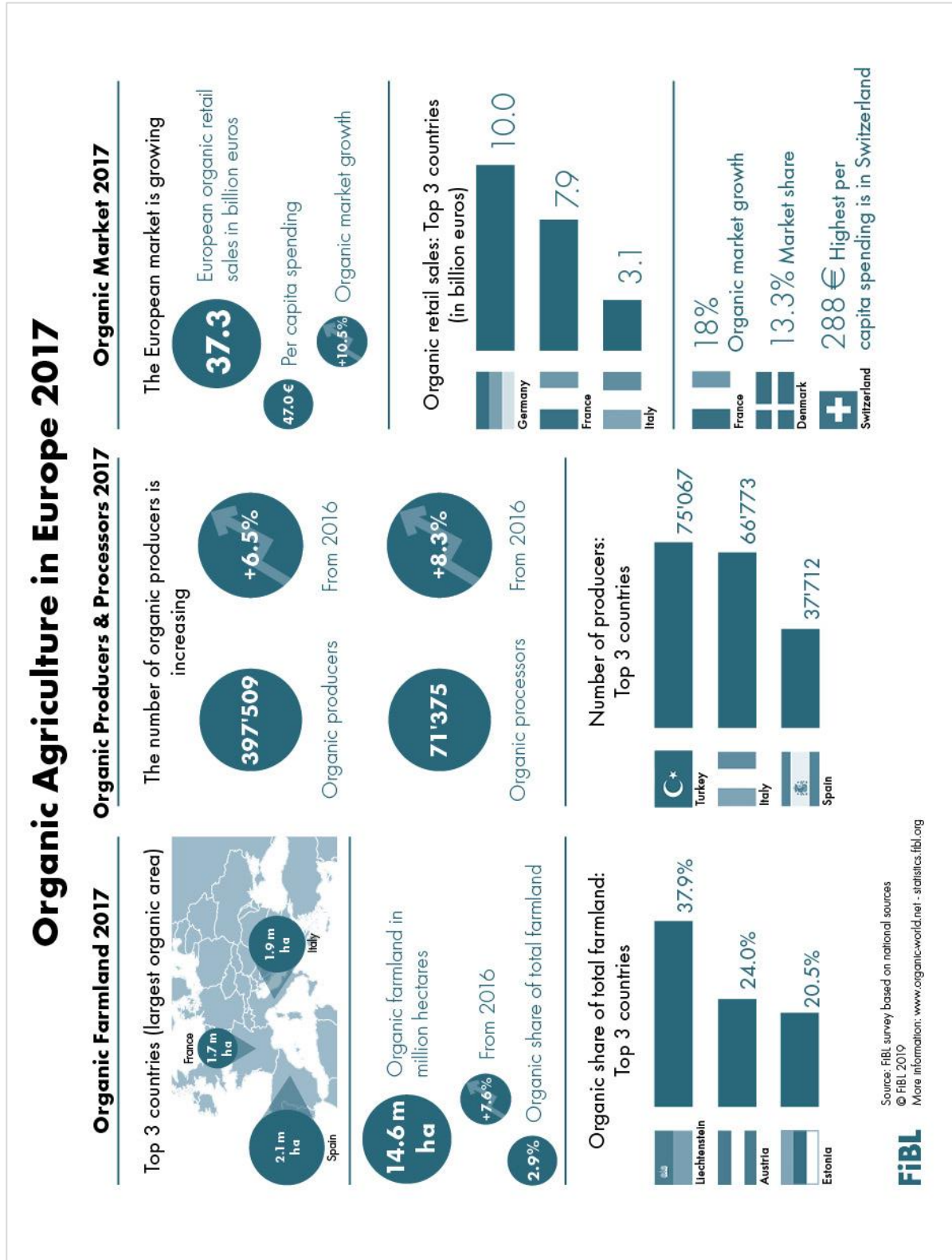
- Homepage: www.fibl.org
- Video: www.youtube.com/watch?v=Zs-dCLDUbQ0

Biolandbau in Europa und in der Europäischen Union: Kennzahlen 2017

Indikator	Europa	Europäische Union	Top-3-Länder
Biolandwirtschaftsfläche in Hektar	14,6 Millionen ha	12,8 Millionen ha	Spanien (2,1 Millionen ha) Italien (1,9 Millionen ha) Frankreich (1,7 Millionen ha)
Bioanteil an der Landwirtschaftsfläche	2,9 %	7,2 %	Liechtenstein (37,9 %) Österreich (24,0 %) Estland (18,9 %)
Zunahme der Biolandwirtschaftsfläche 2016–2017 in Hektar	1,0 Millionen ha	0,8 Millionen ha	Russland (+341'778 ha) Frankreich (+206'373 ha) Deutschland (+121'836 ha)
Zunahme der Biolandwirtschaftsfläche 2015–2016 in Prozent	7,6 %	6,4 %	Russland (+108 %) Malta (+80 %) Bosnien & Herzegowina (+28 %)
Wildsammlungsfläche in Hektar	18,0 Millionen ha	14,7 Millionen ha	Finnland (11,6 Millionen ha) Rumänien (1,8 Millionen ha; 2014) Mazedonien, EJR (1,2 Millionen ha)
Produzenten	397'509	305'394	Türkei (75'067) Italien (66'773) Spanien (37'712)
Verarbeiter	71'357	68'164	Italien (18'092) Deutschland (15'0191) Frankreich (14'859)
Importeure	5'314	4'585	Deutschland (1'692) Schweiz (548) Niederlande (385)
Einzelhandelsumsätze	37,3 Milliarden Euro	34,3 Milliarden Euro	Deutschland (10'040 Millionen Euro) Frankreich (7'921 Millionen Euro) Italien (3'137 Millionen Euro)
Zunahme Einzelhandelsumsätze	10,5 %	10,9 %	Frankreich (28 %) Spanien (16 %) Dänemark, Liechtenstein (15%)
Biomarktanteil	Keine Angaben	Keine Angaben	Dänemark (13,3 %) Schweden (9,1 %) Schweiz (9,0 %)
Pro-Kopf-Bioverbrauch 2017	47 Euro	67 Euro	Schweiz (288 Euro) Dänemark (278 Euro) Schweden (238 Euro)

Quelle: FiBL-AMI-Erhebung 2019

Infografiken



Organic Agriculture in the European Union 2017

Organic Farmland 2017

Top 3 countries (largest organic area)

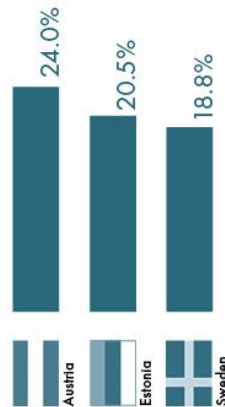


12.8 m ha
Organic farmland in million hectares

+6.4%
From 2016

7.2%
Organic share of total farmland

Organic share of total farmland:
Top 3 countries



Organic Producers & Processors 2017

The number of organic producers is increasing

305'394
Organic producers

+3.5%
From 2016

Organic producers

68'164
Organic processors

+8.8%
From 2016

Organic processors

Number of producers:
Top 3 countries



Organic Market 2017

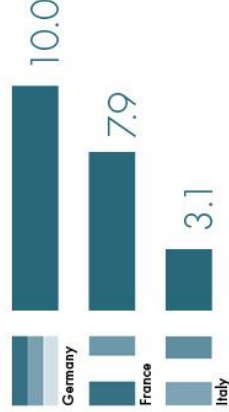
The European market is growing

34.3
EU organic retail sales in billion euros

67.2 €
Per capita spending

+10.9%
Organic market growth

Organic retail sales: Top 3 countries (in billion euros)



18.0%
Organic market growth

13.3%
Market share

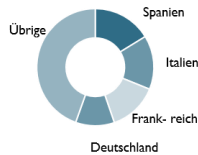
278 €
Highest per capita spending is in Denmark

Source: FiBL survey based on national sources
© FiBL 2019
More information: www.organic-world.net - statistics.fibl.org

EUROPA: BIOLANDWIRTSCHAFTSFLÄCHE 2017



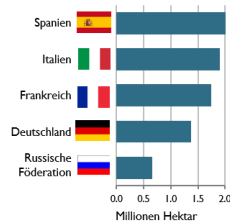
In vier Ländern befindet sich mehr als die Hälfte der europäischen Biofläche.



Verteilung der Biolandwirtschaftsfläche 2017



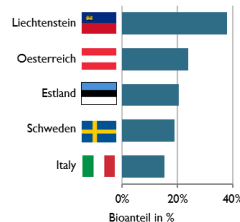
Das Land mit der grössten Biofläche ist Spanien, gefolgt von Italien und Frankreich.



Die fünf Länder mit der grössten Biofläche 2017



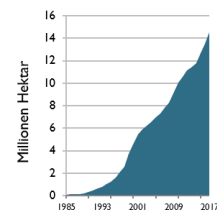
In 10 Ländern sind mindestens 10 % der Landwirtschaftsfläche Bio.



Die fünf Länder mit dem höchsten Bioflächenanteil 2017



2017 nahm die Biofläche um 1 Million Hektar zu.



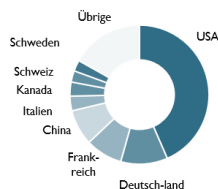
Zunahme der Biofläche 1985-2017

Quelle: FiBL Erhebung 2019 www.organic-world.net

EUROPA: BIOEINZELHANDELSUMSÄTZE 2017



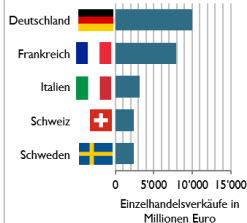
Die Europäische Union (34,3 Milliarden €) ist der zweitgrösste Binnenmarkt nach den USA (40 Milliarden €) und China. Nach Kontinent ist Nordamerika führend (43 Milliarden €).



Verteilung der Einzelhandelsumsätze nach Ländern 2017



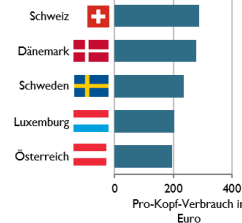
Die europäischen Länder mit dem grössten Biomarkt sind Deutschland, Frankreich (7,9 Milliarden €), Italien (3,1 Milliarden €) und die Schweiz (2,4 Milliarden €).



Die europäischen Länder mit dem grössten Biomarkt 2017



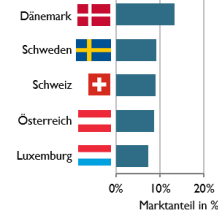
Die Schweiz hat den grössten Pro-Kopf-Bioverbrauch weltweit. Es folgen Dänemark und Schweden.



Die Länder mit dem höchsten Pro-Kopf-Bioverbrauch in Europa (und weltweit) 2017



Die höchsten Bioanteile am Gesamtmarkt weisen Dänemark, Schweden und die Schweiz auf.



Die Länder mit dem höchsten Biomarktanteil in Europa (und weltweit) 2017

Quelle: FiBL Erhebung 2019 www.organic-world.net