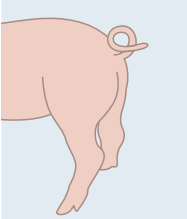

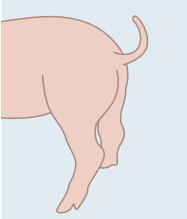

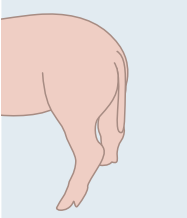

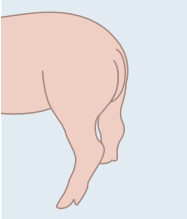





# Forbyg halebid: observér – tænk – agér

## Vigtigt at vide

- Regelmæssig og omhyggelig inspektion af grisene for typiske symptomer øger opmærksomheden på problemet.
- Kritiske situationer kan opdages ved at inspicere grisenes haleposition og halelæsioner.
- Halebid kan forbygges, hvis tegnene opdages i tide, og hvisman tager de nødvendige forholdsregler.

Haleposition		
		Almindelig position ✓
		Almindelig position ✓
		Hængende hale ✗
		Halen trykket ind mellem benene ✗
Halelæsioner		
		Milde skrammer ✗
		Alvorlige skader (halen bidt af) ✗

## 1. Forbered tjekliste

- Download skemaet fra [www.eurcaw.eu](http://www.eurcaw.eu)
- Opdater formularen, før den benyttes, så den passer til de forhold, der gør sig gældende i besætningen (antal af stier).
- Print formularen, og hav den klar i stalden.

## 2. Undersøg dyrene dagligt

- Brug tid på at inspicere dyrene hver dag (om eftermiddagen, når de er aktive).
- Gå fra sti til sti, og vær opmærksom på hvert dyrs tilstand i den pågældende sti. Vær særlig opmærksom på haleposition og halelæsioner.
- Hvis mindst et af dyrene viser tegn på typiske uregelmæssigheder, så sæt hak i den tilsvarende boks på skemaet. Notér andre observationer, der kan have relevans.

Stald:		Sti: 4	Måned/år: januar 2017					
		Sti 1	2	3	4			
Vægt ved indsættelse		20 kg	22					
Gruppetørrelse		10	11					
Dag	Tid	Hængende hale	Halebid	Hængende hale	Halebid	Hængende hale	Halebid	Bemærkninger
1	16:00	X						
2	16:15			X				Vejrforandring
3	15:20	X	X					Sti 1 diarré

Hængende hale: Hale hænger eller er trykket ind mellem benene

Halelæsioner: Halen harmilde skrammer eller alvorlige skader

**Udgiver:** FiBL (CH), FBN (D), FLI (D), WUR (NL), INRA (F), CEA LETI (F), DMRI (DK)

**Forfattere:** Barbara Früh (FiBL, CH), Herman Vermeer (WUR) og Sabine Dippel (FLI)

**Kontakt:** Helle Daugaard Larsen ([hdln@teknologisk.dk](mailto:hdln@teknologisk.dk))

Denne tjekliste er udviklet i forbindelse med PigWatch-RA-Net Animal Health and Welfare (ANIHWA). © 2017

Tjeklisten kan downloades fra hjemmesiderne [shop.fibl.org](http://shop.fibl.org) og [www.eurcaw.eu](http://www.eurcaw.eu).